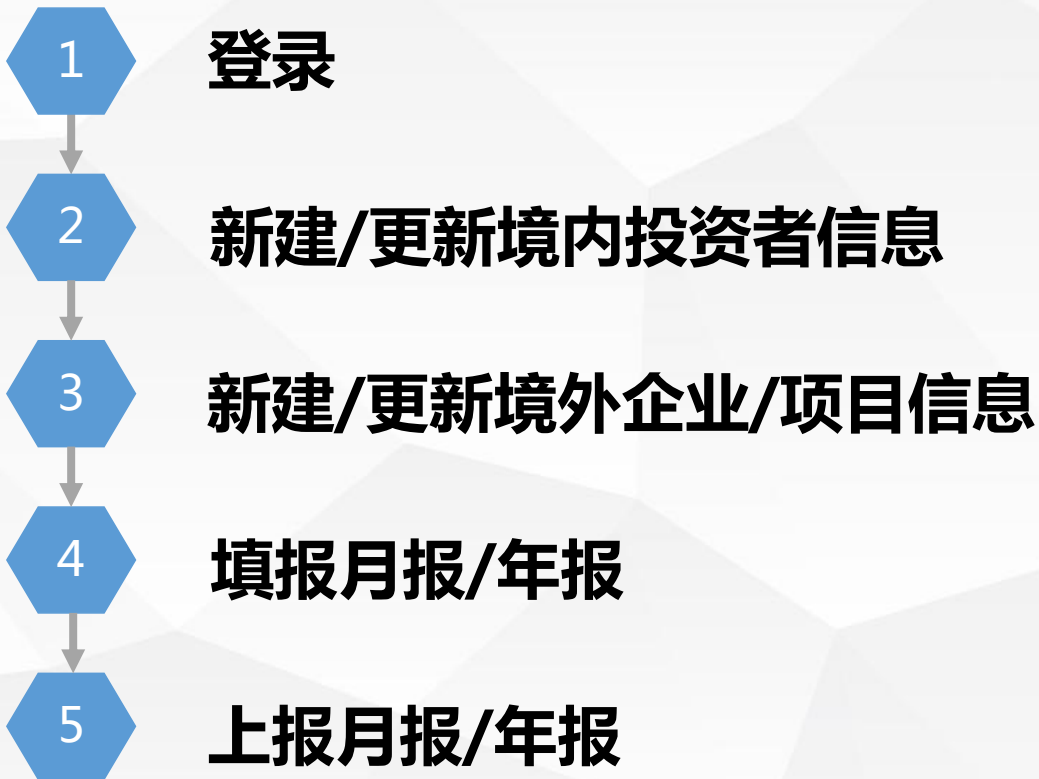


2022年对外直接投资统计应用 企业端操作手册

中国国际电子商务中心

2022年1月24日

对外直接投资统计月报/年报操作流程



1 登录

途径一：

- √ 商务部网站首页-
- √ 网上政务大厅-
- √ 业务系统统一平台-
- √ 统一平台登录-
- √ 选择企业端

The screenshot displays the official website of the Ministry of Commerce of the People's Republic of China. At the top center is the national emblem and the text '中华人民共和国商务部' (Ministry of Commerce of the People's Republic of China). Below this is a red navigation bar with icons and labels for '首页' (Home), '机构设置' (Institutional Settings), '政务公开' (Government Openness), '政务服务' (Government Services), '互动交流' (Interactive Exchange), and '公共服务' (Public Services). The main content area features a large blue banner for a press conference titled '十三届全国人大二次会议 记者会' (Press Conference for the Second Session of the 13th National People's Congress). To the right of the banner is a '新闻发布' (News Release) section with several bullet points. At the bottom, there is a '网上政务大厅' (Online Government Service Hall) section with buttons for '行政许可事项' (Administrative Licensing Matters), '其他服务事项' (Other Service Matters), '地方行政许可事项' (Local Administrative Licensing Matters), and '业务系统统一平台' (Unified Business System Platform). An orange arrow points from the '业务系统统一平台' button to a '统一平台登录' (Unified Platform Login) button on the right. Below the navigation bar, there are links for '在线访谈' (Online Interview), '征求意见' (Solicit Opinions), '公众留言' (Public Comments), and '公共服务' (Public Services).

中华人民共和国商务部
MINISTRY OF COMMERCE OF THE PEOPLE'S REPUBLIC OF CHINA

首页 机构设置 政务公开 政务服务 互动交流 公共服务

新闻发布

- 首届“双品网购节”将于4月28日-5月10日举行
首届“双品网购节”活动将于4月28日-5月10日举行，旨在促进品牌消费、品质消费，顺应人民美好生活需要，积极培育消费新增.....[详情]
- 中共中央 国务院任命商务部领导人员
- 上周食用农产品价格有所回落 生产资料价格小幅上涨
- 国务院“互联网+督查”平台日前开通 线上了解情况听取建议 线下督查整改推动落实
- 全国贸易救济工作会议在京召开

网上政务大厅

行政许可事项 ^ 其他服务事项 ^ 地方行政许可事项 ^ 业务系统统一平台

统一平台登录

在线访谈 | 征求意见 公众留言 公共服务

1 登录

输入网址：<http://fec.mofcom.gov.cn/>，进入“走出去”公共服务平台

途径二：

- √ “走出去”公共服务平台-
- √ 统计数据-
- √ 统计数据填报-
- √ 选择企业端

途径三：

- √ “走出去”公共服务平台-
- √ 在线办事及咨询-
- √ 对外投资合作信息服务-
- √ 选择企业端

“走出去”公共服务平台

常见问题

对外投资备案核准信息发布：2019年04月25日 13:39，商务主管部门备案设立境外企业（机构）53902个，核准设立境外企业（机构）485个

服务“一带一路”

国别（地区）指南

境外经贸合作区

境外安全风险防范

投资合作促进

统计数据

政策法规及业务指南

在线办事及咨询

双随机、一公开

不良信用记录

政策法规 统计数据 特别提醒 企业名录

商务部公告2019年第7号 关于对外援助项目实施企业资格认 [02-12]

商务部关于印发《对外承包工程业务调查统计制度》和《对外劳务 [01-15]

商务部关于印发《对外承包工程业务调查统计制度》和《对外劳务 [01-15]

商务微新闻 微信公众号

走出去导航网 微信公众号

走出去服务港 微信公众号

中国一带一路网 微信公众号

1 登录

根据企业类型，选择登录方式，点击进入，在通知页点击“这里”

“走出去”公共服务平台

当前位置: 首页 > 在线办事 > 对外投资合作信息服务

返回首页

“中央企业请选择(证书登录)方式”, 其它企业请选择(密码登录)或(证书登录)方式

对外投资合作信息服务 企业用户登录(密码登录)

对外投资合作信息服务 企业用户登录(证书登录)

对外投资合作信息服务 管理用户登录

建议使用IE7及以上版本浏览器,如使用IE9,10,11版本浏览器的用户先设置兼容性视图,否则会影响使用。如何设置兼容性?

地方企业点击
“企业用户密码登录”。

中央企业点击
“企业用户证书登录”

在通知页点击“这里”

商务部业务系统统一平台 企业端
对外投资合作信息服务

通知

尊敬的用户, 欢迎您使用商务部业务系统统一平台, 对外投资合作信息服务将启用统一平台:
请统一平台操作指南(如下图所示)或对外投资合作信息服务用户手册(非企业代码)和网页通知, 感谢您的支持。

下载 企业端用户操作手册

用户开通提示

点此查看公告

1 登录

进入商务部业务系统统一平台企业端 <https://ecomp.mofcom.gov.cn/loginCorp.html> ,
中央企业老用户：点击“使用电子钥匙”登录；地方企业老用户：使用用户名和密码进行登录；
中央企业新用户：先申请电子钥匙；地方企业新用户：点击“请申请”，申请用户名和密码。
电子钥匙申请及更新网址：<http://www.gfapki.com.cn/support/index.jsp?urlname=hzzn.html>



商务部业务系统统一平台 企业端



欢迎登录统一平台



请输入账号名称

使用电子钥匙



请输入密码



请输入验证码

97-8m

看不清，换一张

记住账号密码 [忘记密码?](#)



登录

如果您还没有统一平台账号，请申请!



请您留意

如果您已经有业务应用账号，请使用快捷登录功能进行业务办理。

[业务应用快捷登录 >](#)

我们会尽量保存您原有的账号，给您带来的不便，敬请谅解。

用户指南

[企业端操作手册](#)

[IE兼容设置](#)

[电子钥匙使用说明](#)

客服电话

010-67870108

驱动下载

DRIVER DOWNLOAD

电子钥匙客服电话：
010-58103599；
010-67800499；
010-67800241；
电子钥匙客服QQ：
537712422

地方企业新用户
点击“请申请”，
申请用户名密码

1 登录

如忘记密码，点击企业端登录页“[忘记密码？](#)”，在新页面，点击第2条“[这里](#)”，在用户名密码找回页，按照要求，通过邮件方式或联系省级商务主管部门找回。

商务部业务系统统一平台

欢迎登录统一平台

请输入账号名称

使用电子钥匙

请输入密码

请输入验证码

看不清，换一张

记住账号密码 **忘记密码?**

登录

如果您还没有统一平台账号，请

商务部业务系统统一平台 企业端

密码找回方式

附件：
系统账号密码重置申请
省级商务主管部门统计联系人

密码找回方式

一、邮件方式
填写《系统账号密码重置申请》（见附件），加盖企业公章，同企业营业执照复印件扫描为JPG或PDF格式，发送至服务邮箱fec@ec.com.cn，2个工作日内处理，技术支持人员每日定时统一进行密码重置处理并回复邮件，如有疑问请拨打客服支持电话：010-67870108-1-4 咨询。

二、省级商务主管部门传真方式
填写《系统账号密码重置申请》（见附件），加盖企业公章，同企业营业执照复印件传真至所在省主管部门，进行账号密码找回操作，具体各省商务主管部门统计联系人（见附件）

通过账号和邮箱重置密码

通过账号和手机验证码重置密码

找回账号

1. 全国外商投资企业年度投资经营信息联合报告应用找回用户信息请点击 [这里](#)！
2. 对外投资合作信息服务应用找回用户信息请点击 **这里！**
3. 加工贸易服务促进体系找回用户信息请点击 [这里](#)！
4. 外贸发展专项资金（中小）网络管理应用找回用户信息请点击 [这里](#)！

其他应用选择以下方式找回密码：

1 登录

进入企业端统一平台首页，在**我的业务**选择“**对外投资合作信息服务**”，点击“**进入应用**”。如点击“进入应用”后，提示“未获取相关证书”：中央企业请检查电子钥匙是否断开，电子钥匙是否过期，电子钥匙驱动是否运行，或咨询客服010-67870108-1-4。
如地方企业弹出该提示，则说明注册账号时企业性质填写错误，联系客服调整。

您好！对外投资合作业务测试 首页 / 账号管理 / 修改密码 / 系统设置 / 操作指南 / 退出登录

我的业务

- :: 增加应用

新增业务

行政许可事项

- :: 事项预约
- :: 我的事项
- :: 我的收藏
- :: 进度查询

客服电话
010-67870108

我的业务

应用名称： 查询

应用名称	所属版块	操作
对外投资合作信息服务	经济合作	进入应用

点击“进入应用”，进入对外投资合作信息服务首页

2.0.1 进入对外直接投资统计-对外投资合作信息服务首页

点击“统计类>对外直接投资统计”。

建议使用IE（9.10.11），或360浏览器极速模式，浏览器兼容性问题可能导致出现部分页面无法显示、按钮点击无反应、弹出页无法弹出等问题。

欢迎您！
2018年11月09日 星期五
[退出应用](#)

[首页](#)

[常见问题](#)

[文档下载](#)

业务办理

- 资格类
- 统计类**
- 执法检查类
- 业务类

!!! 重要提醒

尊敬的用户，感谢您对商务部对外投资合作业务的支持，请您及时填报相关信息：
🕒 劳务扶贫点击 [这里](#)

2018年10月 您有进行中的对外劳务项目，请及时填报对外劳务合作月报。 [去填报](#)

办理进度

您近期办理的业务，目前处理进度如下，如有需要，请您查阅：

业务名称	待处理数量	处理状态	操作
📄 输澳门待上报数据	5	待上报	查看

· **对外直接投资统计**

- 对外劳务合作业务
- 对外承包工程业务

☆ **重要通知** [更多 >>](#)

- 商务部办公厅关于做好对外承包工程项目备案管...
- NEW商务部办公厅关于举办2017年度对外投资合...
- 商务部 国家统计局 国家外汇管理局关于印发《对...
- 2016对外直接投资统计制度
- 商务部关于印发《对外承包工程业务统计制度》...

☆ **统计数据** [更多 >>](#)

👤 **联系我们**

☎ 电话 010-67870108-1-4

2.0.2 进入对外直接投资统计-弹出完善境内投资者信息页面

在弹出页，补充完善境内投资者信息，点击“保存”。

企业您好，目前您境内投资者信息不完整，请完善相关信息。完善保存好后，可到月报信息管理或年报信息管理中报送报表。

组织机构代码	002222222	统一社会信用代码	
企业状态	有效	企业所有制性质	非公有控股经济 查看分类标准
企业中文名称	201705241852测试	企业英文名称	201705241852ceshi
管理类型	地方企业	主管机关	朝阳区 [重置]
登记注册类型大类	内资企业	行业大类	F、批发和零售业
登记注册类型小类	其他企业	行业小类	51、批发业
联系人	张三	联系电话	010-60112233
手机号	18511858486	电子邮箱	742846752@qq.com
备注			

保存

完善境内投资者信息。其中，
组织机构代码需与统一社会
信用代码的9-17位一致。

2.0.3 进入对外直接投资统计-应用首页

登录后，先查看最新重要通知，下载用户手册等，通过左侧各个导航键进入相应模块。

欢迎您！ 2019年04月26日 星期五 返回首页	当前位置： 首页
境内投资者管理	附件下载
境外企业管理	(1) 企业端用户手册 (2) 对外直接投资统计制度 (3) 省级商务主管部门联系人 (4) 各种货币对美元折算率
月报信息管理	通知
年报信息管理	各省、自治区、直辖市、计划单列市及新疆生产建设兵团商务主管部门，有关企业、单位： 为做好2017年度全国对外直接投资统计年报等工作，准确、完整反映我国境内投资者对外直接投资情况，现将有关工作通知如下： 一、2017年度对外直接投资统计年报有关工作 (一) 请各单位根据2018年度对外投资合作统计工作部署会和《对外直接投资统计制度》(商合函〔2016〕987号)的要求，做好对外直接投资数据的上报和审核工作，中央企业及其下属子公司及时更新登录系统的电子钥匙。 (二) 为实施对外承包工程项目而设立的1年以上(含1年)的办公室(包括分公司、经理部、项目部等)纳入2017年对外直接投资统计内容包工程业务的企业按时填报。 (三) 相关统计报表在线填报的截止时间为2018年6月30日。系统填报路径一：“商务部官网”→“网上政务大厅”下的“业务系统统一平台”→“点电子钥匙或者密码提示登录。路径二：“走出去公共服务平台”→“在线办公”下的“对外投资合作信息服务”→“企业用户登录”。 (四) 国别地区统计原则仍参照2016年年报做法，首个投资地作为英属维尔京群岛、开曼群岛、百慕大群岛的，仍将其作为对外直接投资的区)进行统计。(五) 为配合对外投资台账工作，请认真填报“境内投资者通过境外企业再投资情况”(FDIN6表)、“境外主要矿产资源情况和“主要国际产能合作领域情况”(FDIN10表)；梳理2017年度完成交割的对外投资并购项目，填写“2017年度对外投资并购项目汇总表”(见30日前通过电子邮件或传真式报送至商务部(合作司)。 二、2017年度对外直接投资统计分析报告工作 请有关中央企业于2018年7月31日前，将2017年度对外直接投资统计分析报告报送商务部(合作司)；省级商务主管部门于2018年8月20日
月报数据统计查询	
年报数据统计查询	
年报数据导入导出	
文件共享管理	
平台首页	

1. 更新境内投资者信息

2. 更新境外企业或项目信息

3. 从单个境外企业/项目维度，一站式填报月报和年报

4. 从每张月报/年报表维度，自行复核各境外企业/项目填报情况,及批量上报操作

5. 年报的导出和批量导入

2.1.1 一般企业新建/更新境内投资者信息

点击“境内投资者管理”，新增/修改境内投资者信息，新增时提供从备案表中选择功能，自动代入备案相关信息。除**组织机构代码**、**企业状态**、**管理类型**、**主管机关**不可编辑外，其他信息可编辑，更新完善信息，尤其是联系人的相关信息，点击保存。

欢迎您!
2019年05月09日 星期四
返回首页


当前位置：境内投资者管理 > 修改境内投资者信息

注意：统计制度里的<<公有和非公有控股经济分类办法>>是为了给企业提供参考，填报时只选择公有控股经济或非公有控股经济即可

组织机构代码	995	统一社会信用代码	
企业状态	有效	企业所有制性质	非公有控股经济 查看分类标准
企业中文名称	有限责任公司	企业英文名称	有限公司, LTD
管理类型	地方企业	主管机关	北京市商务局
登记注册类型大类	内资企业	行业大类	F、批发和零售业
登记注册类型小类	国有企业	行业小类	51、批发业
联系人		联系电话	
手机号	:9	电子邮箱	@.om
备注			

保存

点击“查看分类标准”参考，填报企业所有制性质。



更新境内投资者信息。
注意：如联系人有变动，需在填报月报和年报时，及时更新联系人信息。

2.1.2 集团公司新建/更新境内投资者信息

点击“境内投资者管理”，央企集团公司可以按照实际管理需要新增和管理集团名下的境内投资者、对已有境内投资者进行修改、直接新增项下境外企业等操作。

欢迎您!
2019年05月09日 星期四

返回首页

境内投资者管理 >

境内投资者管理

境外企业管理 >

月报信息管理 >

年报信息管理 >

月报数据统计查... >

年报数据统计查... >

年报报送情况 >

年报数据导入... >

文件共享管理 >

平台首页 >

当前位置: 境内投资者管理

组织机构代码:

境内投资者名称:

登记注册类型大类: 请选择

行业大类: 请选择

登记注册类型小类: 请选择

行业小类: 请选择

查询

收起 ^

境内投资者管理

境内投资者名称	管理类型	主管机关	企业状态	联系人	联系电话	是否为国资委企业	操作
研究院	中央企业集团下属	国家电网公司	有效		010-8281	是	操作
有限公司	中央企业集团下属	国家电网公司	有效		010634	是	操作
出口公司	中央企业集团下属	国家电网公司	有效		02868	是	操作
出口公司	中央企业集团下属	国家电网公司	有效		681	是	操作
发展集团构思	中央企业集团下属	国家电网公司	有效		1350	是	操作
设备有限公司	中央企业集团下属	国家电网公司	有效		0531-8	是	操作

点击新增境内投资者

当前位置: 境内投资者管理 - 添加境内投资者信息

从国家表中选择

组织机构代码

统一社会信用代码

企业中文名称

企业英文名称

主管机关

登记注册类型大类

登记注册类型小类

联系人

手机

备注

企业状态

企业中文简称

管理类型

企业所有制性质

行业大类

行业小类

联系电话

电子邮箱

保存 返回

点击“操作”，在下拉框中，选择相应操作

- 操作
- 修改
- 新增境外企业
- 新增并购项目
- 新增农业合作

2.2 新建/更新境外企业或项目信息

依次点击“境外企业管理”项下3个子项，进行“新增”境外企业/农业合作信息，“修改”、“删除”已有境外企业/农业合作信息；“修改”合作区信息。新增“再投资企业管理”新增/修改境外企业项下再投资企业信息。

欢迎您!
2019年05月09日 星期四
返回首页

当前位置: 境外企业信息管理

境内投资者管理 >
境外企业管理 >
境外企业信息管理
合作区信息管理
农业合作信息管理

组织机构代码: 境内投资者名称:
境外企业名称: 当前状态: 请选择
设立方式: 请选择 所在国别/地区:
行业大类: 请选择 是否文化相关产业: 请选择
行业小类: 请选择
是否显示徽注销: 否

收起 ^

境外企业信息管理 境外投资备案中已注销境外企业名单 **新增** 导出EXCEL

境外企业名称	所在国别/地区	当前状态	中方持股比例(%)	操作
厄瓜多尔分公司	厄瓜多尔	正在经营	100.0	修改 删除
埃塞俄比亚分公司	埃塞俄比亚	正在经营	100.0	注销
巴西输电工程有限公司	巴西	正在经营	100.0	再投资企业 管理
示工程有限公司	中国香港	正在经营	100.0	操作

输入查询条件，进行查询

点击新增境外企业/项目

点击再投资企业管理，新增/修改境外企业项下再投资企业信息。

2.2 新建/更新境外企业或项目信息

默认显示境内投资者下的境外企业列表，可新增、修改、删除、注销境外企业，导出境外企业明细表。注销境外企业时，需录入撤（注）销依据。

注：新增“境外投资备案中已注销境外企业名单”功能，供查看，及时调整境外企业当前状态。

欢迎您！
2019年04月26日 星期五
返回首页

当前位置：境外企业信息管理

境内投资者名称：

当前状态：

境内组织机构代码：

境外企业名称：

当前状态：

所在国别/地区：

设立方式：

行业大类：

是否文化相关产业：

行业小类：

是否显示撤注销：

收起 ^

境外企业信息管理

境外投资备案中已注销境外企业名单

导出EXCEL

境外企业名称	所在国别/地区	当前状态	中方持股比例(%)	操作
备厄瓜多尔分公司	厄瓜多尔	正在经营	100.0	<input type="button" value="修改"/> <input type="button" value="删除"/>
备埃塞俄比亚分公司	埃塞俄比亚	正在经营	100.0	<input type="button" value="注销"/>
备输电工程有限公司	巴西	正在经营	100.0	<input type="button" value="再投资企业管
理"/>

查看备案中已注销境外企业名单，及时调整境外企业状态

点击修改/删除/注销已有境外企业（注：如企业/项目名下有以前填报并审核通过的数据，则该企业不可删除！！）

2.2 新建境外企业

新增境外企业提供了从备案表中选择的功能，从境外投资管理应用直接调取境外企业信息。
注意：具有境外投资证书的企业，新建境内投资者、境外企业时，请直接从备案表中选择，不要自己新建，如自己新建导致备案信息与统计信息不一致，进而影响备案（核准）报告数据无法自动抓取的、“双随机、一公开”检查的，后果自负。

组织机构代码或统一社会信用代码	999999999	从备案表中选择	
境外企业中文名称		境外企业英文名称	
所在国别/地区		所在城市	
行业大类	请选择	设立日期	
行业小类	请选择	设立方式	请选择
是否并购项目	请选择	中方持股比例(%)	
当前状态	请选择	是否文化相关产业	请选择
是否节能环保产业	请选择		
备注			

可从境外投资备案和核准库中直接调取境外企业信息，在弹出页选择后，相关信息自动代入，修改补充后保存。

根据最新统计制度要求，新增境外企业是否属于“节能环保产业”类别选择，对于老企业用户，需补充该字段信息后，可填写新时期报告。

2.3.1 月报信息填报

逐一点击，添加月报。如点击“境外企业月报管理”，在新弹出页左侧树状结构中，选择境外企业，查看该企业填报过的月报记录，点击“新增”，可添加月报，在月报列表操作栏进行相应操作。如有转投至其他国别/地区情况，可继续填报再投资月报【按2019版制度新增于境外企业月报管理中】。

欢迎您！测试用户
2019年02月11日 星期一
返回首页

- 境内投资者管理 >
- 境外企业管理 >
- 月报信息管理 >
- 境外企业月报管理**
- 并购项目月报管理
- 合作区月报管理
- 农业合作月报管理
- 进出口月报管理
- 年报信息管理 >
- 月报数据统计查询 >
- 年报数据统计查询 >
- 年报报送情况 >

商务部业务系统统一平台 企业端
对外投资合作信息服务

当前位置：境外企业月报管理

搜索

管理类型：
地方企业
当前状态：
可填报企业
境内投资者：
中凯商贸

境内投资者名称	测试有限责任	境外企业名称	测试	境外企业英文名称	111
公司					
所在国别/地区	埃及	所在城市	111	设立日期	2019-01-24
行业大类	农、林、牧、渔业	行业小类	农业	设立方式	子公司
境外企业状态	正在经营	中方持股比例 (%)			11.0

境外企业月报管理 再投资月报管理 (单位：万美元)

1. 测试
测试企业向巴拿马有外汇汇出。请核对后填写相关月报。
中方实际投资金额合计：0万美元

上报年月	直接投资额	自有资金	银行贷款	新增股权	新增债务工具	状态
201905	15	1	2	10	5	待上报
201812	0					

新增境外企业月报

填报位置：新报 > 境外企业月报管理 - 填报再投资月报信息 (P0111/P0112)

填报日期：201912 境外企业名称：9999

填报方式：请选择 币种：人民币

直接投资额 (万美元) 自有资金 - 自有资金 + 银行贷款 + 再投资额
直接投资额 - 自有资金 + 银行贷款 + 再投资额

自有资金 (万美元) 银行贷款 (万美元) 再投资额 (万美元)

其他 (万美元) 再投资额工具 (万美元)

无新增再投资 (万美元)

保存 返回

进行查看、修改、删除、上报

温馨提示：若境内投资者本月在该国家有外汇汇出，则在这里显示，供核对参考，否则不显示！！

新增

查看

删除

修改

上报

操作

2.3.2 新增再投资月报

根据2019版制度，新增FDIY6“境外企业再投资月度情况”，填写完第一层级境外企业月报后，自动弹出提示“该境外投资是否转投至其他国别/地区？”，选择“是”，填写再投资月报。

搜索

地区： (重置)

当前状态：

境内投资者：

是否显示管辖所有企业： 否

搜索

当前位置：境外企业月报管理 > 添加对外直接投资月报情况(FDIY1+FDIY2)表单

当前上报期别	201810	境外企业名称	工程有限公司	
所在国别/地区	加拿大	实现直接投资方式	新设	
直接投资额 (万美元)	<input type="text" value="25.0000"/> <small>直接投资额 = 货币投资 + 实物投资 + 无形资产投资 = 新增股权 + 新增债务工具</small>			
直接投资额--出资方式		直接投资额--按投资构成		
货币投资	自有资金 (万美元)	<input type="text" value="3"/>	新增股权 (万美元)	<input type="text" value="11"/>
	银行贷款 (万美元)	<input type="text" value="4"/>	新增债务工具 (万美元)	<input type="text" value="14"/>
	其他 (万美元)	<input type="text" value="5"/>		
	实物投资 (万美元)	<input type="text"/>		
	无形资产投资 (万美元)	<input type="text"/>		

信息

该境外投资是否转投至其他国别/地区？

2.3.2 新增再投资月报

填写最终目的地境外企业或项目名称、中方持股比例等信息，支持从已有的最终目的地企业/项目中选择，选择后自动代入企业信息，无需重复录入。填报当月出资情况即可。

当前上报期别：201810

最终目的地境外企业 或项目名称	请输入最终目的地境外企业或项目名称	从已有最终目的地境外企业/项目中选择		详情				
中方持股比例 (%)	请输入中方持股比例			☰ 选择最终目的地境外企业/项目				
所在国别/地区	请选择国别/地区	行业大类	请选择	最终目的地境外企业/项目: <input type="text"/> 查询				
所在省州/城市	请输入所在省州/城市	行业小类	请选择	境外企业名称 (最终目的地)				
当月各类投资额 = 当月境内出资额 + 当月境外融资额		当年累计各项投资额 = 当年累计境内出资额 +		<table><tr><td>科技德国有限公司</td><td>选择</td></tr><tr><td>科技美国有限公司</td><td>选择</td></tr></table>	科技德国有限公司	选择	科技美国有限公司	选择
科技德国有限公司	选择							
科技美国有限公司	选择							
当月境内出资额 (万美元)	请输入当月境内出资额	当年累计境内出资额 (万美元)	当年累计境内出资额					
当月境外融资额 (万美元)	请输入当月境外融资额	当年累计境外融资额 (万美元)	当年累计境外融资额					
当月各类投资额 (万美元)	当月各类投资额	当年累计各项投资额 (万美元)	当年累计各项投资额					
备注	请输入备注							

保存

返回

2.3.2 新增再投资月报

最终目的地境外企业信息填错了、想修改，怎么办？

回到“境外企业信息管理”，找到该最终目的地境外企业对应的第一层级境外企业，点击“再投资企业管理”

欢迎您!
2019年05月10日 星期五

返回首页

当前位置: 境外企业信息管理

境外企业名称: 当前状态: 请选择

设立方式: 请选择 所在国别/地区:

行业大类: 请选择 是否文化相关产业: 请选择

行业小类: 请选择

是否显示注销: 否

收起 ^

境外投资备案中已注销境外企业名单 新增 导出EXCEL

境外企业名称	所在国别/地区	当前状态	中方持股比例	操作
汉密尔顿	日本	正在经营	51.0	修改 删除 注销 再投资企业管理
国家电网公司	美国	正在经营	45.0	
神盾局股份有限公司	美国	正在经营	51.0	
梅花	日本	正在经营	51.0	
通用汽车	美国	正在经营	51.0	操作

2.3.2 新增再投资月报

进入再投资企业管理列表，点击“修改”，修改最终目的地境外企业信息。同时，可新增再投资企业、删除、注销再投资企业。

详情 ×

当前位置：再投资企业管理信息列表

☰ 再投资企业管理信息列表 新增

境外企业	最终境外企业或项目名称	所在国别/地区	所在省州/城市	行业大类	行业小类	中方占比 (%)	状态	操作
通用汽车	测试通用	美国	111	C:制造业	酒、饮料和精制茶制造业	11.0	有效	操作
通用汽车	累计数据	澳大利亚	111	A:农、林、牧、渔业	农业	1.0	有效	操作
通用汽车	JAKDS	埃及	11	B:采矿业	煤炭开采和洗选业	11.0	有效	修改
通用汽车	测试数据	埃及	1	A:农、林、牧、渔业	农业	11.0	有效	注销
通用汽车	问问	安道尔	323	A:农、林、牧、渔业	农业	32.0	有效	删除
通用汽车	323	安哥拉	232	B:采矿业	石油和天然气开采业	32.0	有效	操作

关闭

2.3.3 新增中方员工月报

根据2022版制度，新增FDIY7“中方员工月报表”，并取消了“进出口月报”的填报。
点击左侧菜单栏 月报信息管理-中方员工月报管理（新增），进入中方员工月报界面。

欢迎您！
访问对外直接投资统计应用
2022年01月24日 星期一
返回首页

当前位置： [首页](#)

智能客服

1.企业端用户手册 2.对外直接投资统计制度 3.省级商务主管部门联系人 4.各种货币对美元折算率
5.对外直接投资统计年报批号导入上报指南

近期重要工作

商务部办公厅关于做好2020年度对外直接投资统计年报等相关工作的通知

通知

商务部办公厅关于做好2020年度对外直接投资统计年报等相关工作的通知

各省、自治区、直辖市、计划单列市及新疆生产建设兵团商务主管部门，有关企业：
为做好2020年全国对外直接投资统计年报等工作，准确、完整反映我国境内投资者对外直接投资情况，更好服务构建新发展格局，推动共建“一带一路”高质量发展，现将有关工作通知如下：

一、关于2020年度对外直接投资统计年报填报工作

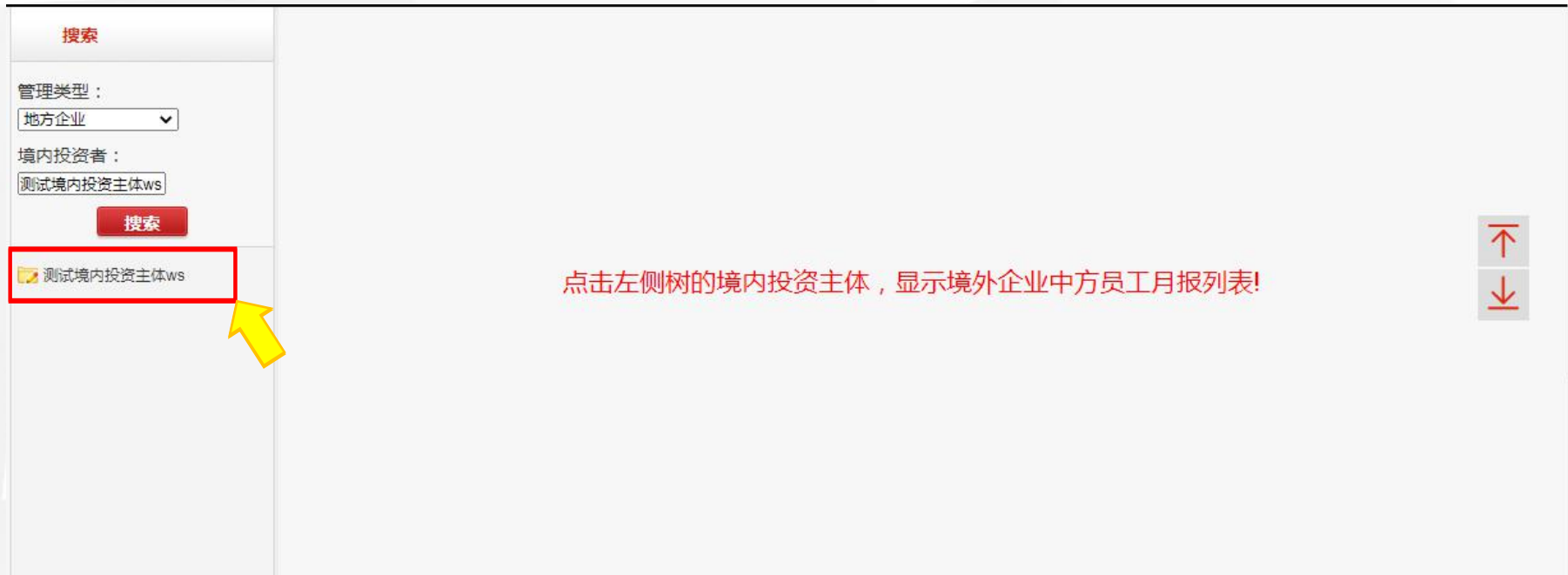
（一）请各单位根据《对外直接投资统计制度》（商合函[2019]3号）的要求，做好辖区或下属企业2020年度对外直接投资统计年报的组织填报、数据审核工作。中央企业及其下属子公司请及时更新登录系统的电子钥匙。

（二）中央企业和单位请于2021年6月30日前完成2020年度对外直接投资统计年报的网上（<https://ecomf.mofcom.gov.cn>）填报工作，并于8月25日前

境内投资者... >
境外企业管理 >
月报信息管理 >
境外企业月报管理
并购项目月报管理
合作区月报管理
农业合作月报管理
中方员工月报管...
年报信息管理 >

2.3.3 新增中方员工月报

在新弹出页左侧树状结构中选择境内主体企业。如为集团总部用户，左侧树状结构列表将展现该集团下属所有境内主体企业列表，选择其中一家即可。



搜索

管理类型：
地方企业

境内投资者：
测试境内投资主体ws

搜索

测试境内投资主体ws

点击左侧树的境内投资主体，显示境外企业中方员工月报列表!

↑
↓

2.3.3 新增中方员工月报

系统支持以下两种方式录入中方员工月报数据，请根据实际情况选择填报。

方式一（建议使用）：直接点击“新增”，①如境内主体**首次填报**本报表，系统将自动展示该境内主体下**有效状态的境外企业及再投资企业**所在国别列表。②如境内主体**非首次填报**本报表，系统将自动展示该境内主体上一期**报送的国别列表**。

搜索

当前位置：中方员工月报管理

管理类型：
地方企业

境内投资者：
测试境内投资主体ws

搜索

测试境内投资主体ws

境内投资者名称 测试境内投资主体ws 境内投资者代码 999999999

行业大类 农、林、牧、渔业 行业小类 农业

中方员工月报管理

上报期别： 查询

(单位：人) 上传 导出 **新增**

注意：此报表仅填写境外投资企业项下中方员工数 填写说明

<input type="checkbox"/>	上报期别	月末在外中方员工数	当月新增	当月减少	状态	操作
<input type="checkbox"/>	202112	4	2	3	审核已通过	操作

2.3.3 新增中方员工月报

分别录入**当月新增**、**当月减少**、**上期结转在外人员**员工数量，同时系统将自动计算出该国别/地区**中方员工数量**。其中，“上期结转在外人员”仅需在首次填报时录入，待本期报表审核通过后，后续期别将无需录入“上期结转在外人员”字段。

当前位置：中方员工月报管理> 新增月报表信息

当前期别：202201

国别（地区）	月末在外中方员工数量				备注	操作
	中方员工数量	当月新增	当月减少	上期结转在外人员		
美国	0	0	0	0	请填写所在国别境外企	删除
中国香港	0	0	0	0	请填写所在国别境外企	删除

无需填报 按期填报 仅首次填报

+

对于无中方员工或无人员变化的国别/地区（即以上数据均为零），可以填写“0”，也可以点击右侧按钮“删除”该国别。

支持新增除以上系统自动带出列表外的国别/地区，且需在“备注（必填）”栏填写该所在国别的境外企业名称，如涉及多家企业请用分号隔开。

2.3.3 新增中方员工月报

方式二：直接点击“上传”下载数据模板，该模板将自动带出该境内主体下**有效状态的境外企业及再投企业**所在国别及上一期已审核通过新增的国别/地区（如有）。（该方式适用于需由系统导出所有涉及国别/地区列表时使用）

当前位置：中方员工月报管理

境内投资者名称	测试境内投资主体ws	境内投资者代码	999999999
行业大类	农、林、牧、渔业	行业小类	农业

中方员工月报管理

上报期别：

(单位：人)

注意：此报表仅填写境外投资企业项下中方员工数 填写说明

<input type="checkbox"/>	上报期别	月末在外中方员工数	当月新增	当月减少	状态	操作
<input type="checkbox"/>	202112	4	2	3	审核已通过	操作

信息 X

提示：

- 1、请选择下载中方员工月报信息上传的Excel模板，填写相关信息之后再上传文件。
- 2、用户填写的内容必须严格按照文档提示的规范。

Excel文件： 未选择任何文件

2.3.3 新增中方员工月报

模板中支持删除、新增国别/地区操作，数据录入要求与方式一相同。

A 上报期别	B 境内主体	E 国别	G 月末在外中方员工数量		H 备注(仅新增国别此字段需要填写)
			F 当月新增	当月减少	
202201	测试境内投资主体ws	阿尔巴尼亚	0	0	
202201	测试境内投资主体ws	阿尔及利亚	0	0	
202201	测试境内投资主体ws	阿富汗	0	0	
202201	测试境内投资主体ws	阿塞拜疆	0	0	
202201	测试境内投资主体ws	埃及	0	0	
202201	测试境内投资主体ws	埃塞俄比亚	0	0	
202201	测试境内投资主体ws	爱尔兰	0	0	
202201	测试境内投资主体ws	爱沙尼亚	0	0	
202201	测试境内投资主体ws	安哥拉	0	0	
202201	测试境内投资主体ws	奥地利	0	0	
202201	测试境内投资主体ws	澳大利亚	0	0	
202201	测试境内投资主体ws	巴林	0	0	
202201	测试境内投资主体ws	布基纳法索	0	0	
202201	测试境内投资主体ws	韩国	0	0	
202201	测试境内投资主体ws	日本	0	0	
202201	测试境内投资主体ws	中国香港	0	0	
202201	测试境内投资主体ws	中国香港	0	0	

注：表格中“中国香港”行被红色框圈出，并带有红色“X”标记，表示重复录入。底部“中方人员信息”和“国别信息”按钮也被红色框圈出。

请注意下述情况，否则无法通过校验：

- ①新增国别/地区时，请严格参照模板中提供的“国别信息”，禁止填写国别简称、错别字
- ②“国别/地区”不可出现重复
- ③“当月新增”、“当月减少”、“上期结转在外人员”需填写大于等于0的整数
- ④对于新增国别/地区，需备注所在国境外企业/再投资企业名称，如涉及多家请用分号隔开

2.3.3 新增中方员工月报

如需导出上报数据，请录入“上报期别”并点击“导出”该期别的中方员工数据。

搜索

当前位置：中方员工月报管理

管理类型：
地方企业

境内投资者：
测试境内投资主体ws

搜索

测试境内投资主体ws

境内投资者名称	测试境内投资主体ws	境内投资者代码	999999999
行业大类	农、林、牧、渔业	行业小类	农业

中方员工月报管理

上报期别： **查询**

(单位：人) **上传** **导出** **新增**

注意：此报表仅填写境外投资企业项下中方员工数 填写说明

<input type="checkbox"/>	上报期别	月末在外中方员工数	当月新增	当月减少	状态	操作
<input type="checkbox"/>	202112	4	2	3	审核已通过	⚙️ 操作

2.4.1 年报信息填报

点击“境外企业年报管理”在新弹出页左侧树状结构中，选择一家境外企业，右侧列表以选项卡的形式展现境外企业需要填报的所有年报，根据自身情况依次点击填报。增加了填报说明、公式提醒，供企业填报时查看参考。

注意：FDIN4表2018年度数据由中央企业集团公司试填，一般企业或中央企业集团下属暂无需填写！！！！

欢迎您！测试用户

2019年02月11日 星期一

返回首页

境内投资者管理 >

境外企业管理 >

月报信息管理 >

年报信息管理 >

境外企业年报管理

月报数据统计查询 >

年报数据统计查询 >

年报报送情况 >

搜索

当前位置：年报信息管理 > 境内投资者基本情况列表

管理类型：

地方企业

当前状态：

可填报企业

境内投资者：

测试企业

境外企业名称：

搜索

测试企业日

1.0530境外企业（测试）

2.百度123213123

3.刚果联合矿业公司

4.国家电网公司

5.国家电网公司

境内投资者名称	测试企业	境外企业名称	0530境外企业（测试）	境外企业英文名称	oeshiqiye
所在国别/地区	葡萄牙	所在城市	11	成立日期	2013-05-01
行业大类	制造业	行业小类	农副食品加工业	设立方式	子公司
境外企业状态	正在经营			中方持股比例（%）	51.0

FDIN1表 FDIN2表 FDIN3表 **FDIN4表** FDIN5表 FDIN6表 FDIN7表 FDIN8表

测试企业向巴拿马有外汇汇出，请核对后填写相关年报。

上报期别	资产总计 (人民币千元)	负债合计 (人民币千元)	所有者权益 合计 (人民币千元)	营业收入 (人民币千元)	利润总额 (人民币千元)	年末境外直 接投资企业 家数 (个)	年末从业人 员数 (人)	状态	操作
2016	91652.29	11689.97	79962.32	1083.71	-510.6	2	32	审核已通过	操作
2014	0	0	0	0	0	0	0	待审	操作

温馨提示：若境内投资者本月在该国家有外汇汇出，则在这里显示，供核对参考，否则不显示！！

在此新增

对已填年报操作

2.4.2 年报信息填报-FDIN2表

注意：如为央企，FDIN1表只由央企集团公司填写，央企集团下属报送数据不计算。
填完FDIN1表后，选择“FDIN2表”，点击“新增”，新增境外企业基本情况年报，保存后，在列表操作栏进行相应操作。

搜索

地区： (重置)

当前状态：

境内投资者：

境外企业名称：

是否显示管理所有企业：

搜索

当前位置：年报信息管理 > 境外企业基本情况列表

境内投资者名称	测试商务有限责任公司	境外企业名称	测试	境外企业英文名称	111
所在国别/地区	埃及	所在城市	111	设立日期	2019-01-24
行业大类	农、林、牧、渔业	行业小类	农业	设立方式	子公司
境外企业状态	正在经营	中方持股比例 (%)		11.0	

测试企业向汤加有外汇汇出。请核对后填写相关年报。

FDIN1表FDIN2表FDIN3表FDIN4表FDIN5表FDIN6表FDIN7表FDIN8表

上报期别	资产总计	负债合计	其中：对境内投资者的负债	所有者权益合计	其中：实收资本(中方)	其中：未分配利润	销售(营业)收入总额	利润总额	年末从业人员数	状态	操作
2018	1	2	1	-1	1	1	1	1	1	待上报	

新增

点击新增，其中右列展现去年同期值，及快报数据，供企业参考。

当前位置：报表 > 境外企业基本情况及(PPP)表 > 境外企业基本情况及(PPP)表

目前上报期别：2019申报单位：汤加人

净利润(累计)收入总额	0000
利润总额	0000
经营活动(累计)金融资产总额	0000
年末从业人员数	0000
其中：中方	0000
资产总额	0000
负债总额	0000
经营活动净利润	0000
所有者权益	0000
所有者权益合计	0000
所有者权益(中方)	0000
所有者权益(中方)	00
所有者权益(中方)	0000
所有者权益(中方)	0000
所有者权益(中方)	0000

保存 返回

对已填年报进行操作

2.4.3 年报信息填报-FDIN3表

点击“FDIN3表”，点击“新增”，新增对外直接投资流量、存量情况年报，保存后，在列表操作栏进行相应操作。

搜索

地区： (重置)

当前状态：

境内投资者：

境外企业名称：

是否显示管辖所有企业：

搜索

- 科技有...回
- 投资(北京)...回
- 股集团有限...回
- 有限公司回
- 商经贸发展...回
- 科技有限...回
- 2事资产评估...回

当前位置：年报信息管理 > 对外直接投资流量、存量情况

境内投资者名称	测试有限公司	境外企业名称	测试	境外企业英文名称	111
所在国别/地区	埃及	所在城市	111	设立日期	2019-01-24
行业大类	农、林、牧、渔业	行业小类	农业	设立方式	子公司
境外企业状态	正在经营			中方持股比例(%)	11.0

测试企业向巴拿马有外汇汇出，请核对后填写相关年报。

FDIN1表 | FDIN2表 | **FDIN3表** | FDIN4表 | FDIN5表 | FDIN6表 | FDIN7表 | FDIN8表

对外直接投资流量、存量情况+对外直接投资收入情况(单位:万美元) **新增**

上报期别	流量	新增股权	当期收益再投资	新增债务工具	存量	股权	收益再投资	债务工具	状态	操作
2018	1	4	5	6	7	10	11	12	待上报	操作

点击新增

对已填年报进行操作

2.4.3 年报信息填报-FDIN3表

点击“新增”，在添加对外直接投资流量、存量情况年报页面填写其中项，其余为自动计算；右列上年数据自动代入，供企业填报当年值参考。如无去年同期数据，则为空白。

搜索

当前位置：添加对外直接投资流量、存量情况（FDIN3表）

地区： [重置]

当前状态：

境内投资者：

境外企业名称：

是否显示管辖所有企业： 否 是

中国 2...日

1.
2.
3.
4.
5.
6.

当前上报期别：2018

2018年快报中方实际投资额：10 万美元

当期对外直接投资(流量、总额根据其中项自动计算)		年末对外直接投资(存量、总额根据其中项自动计算)	
当年值(单位:万美元)	上年数据	当年值(单位:万美元)	上年数据
流量 <input type="text"/>	12.1262	存量 <input type="text"/>	2087.9262
流量=总额-反向投资额			
总额 <input type="text"/>	12.1262	总额 <input type="text"/>	2087.9262
总额 = 新增股权+当期收益再投资+新增债务工具			
其中:新增股权 <input type="text"/>	0	其中:股权 <input type="text"/>	0
其中:当期收益再投资 <input type="text"/>	0	其中:收益再投资 <input type="text"/>	0
其中:新增债务工具 <input type="text"/>	12.1262	其中:债务工具 <input type="text"/>	2087.9262
反向投资额 <input type="text"/>	0	累计反向投资额 <input type="text"/>	0

说明：1.本表综合反映报告年度境内投资者与其拥有的各境外企业（中方持股≥10%）之间的投资往来情况。
2.本表由非金融业内投资者于年后6月20日前报省级商务主管部门或商务部。
3.债务工具：指境内投资者和境外子公司、分支机构以及联营公司之间的债务交易等，包括境内投资者与境外子公司、联营公司和分支机构的借贷款、应收和预付款项（1年期以上）、债务证券等。

参考本年度快报数据

参考上年数据，如无上年数据，则为空白

填报当年数据

2.4.4 年报信息填报-FDIN7表

点击“FDIN7表”，如果所需填报数据量大，点击“上传”，下载EXCEL模板，填好后上传批量填报；如果所需填报数据量小，点击“新增”，逐条填报。

搜索

当前位置：年报信息管理 > 境外主要矿产资源情况

管理类型：
地方企业

当前状态：
可填报企业

境内投资者：
凯商贸

境外企业名称：
测试

搜索

境内投资者名称	有限责任公司	境外企业名称	测试	境外企业英文名称	111
所在国别/地区	埃及	所在城市	111	成立日期	2019-01-24
行业大类	农、林、牧、渔业	行业小类	农业	设立方式	子公司
境外企业状态	正在经营	中方持股比例 (%)	11.0		

FDIN1表 FDIN2表 FDIN3表 FDIN4表 FDIN5表 FDIN6表 **FDIN7表** FDIN8表

境外主要矿产资源情况 (单位：万美元) 批量上报 上传 新增

上报期	矿产资源名称	矿产所在国别/地区	计量单位	累计投资额	当年权益产量	剩余经济可采量	状态	操作
2018	石油	安哥拉	万吨	40	1000	100	待上报	操作

量大：批量填报，点击上传，先下载标准EXCEL模板，在模板填好后再上传



量少：逐条新增

当前位置：首页 > 境外主要矿产资源情况 - 添加年报

矿产资源大类	矿产资源名称	其他矿产名称	计量单位	矿产所在国别/地区	剩余经济可采量	当年权益产量	累计投资额	备注
甲	乙	丙	1	2	3	4	5	6

填报人: test 单位负责人: 2017-05-11

保存 返回

对已填年报进行操作

2.5.1 一般企业月报数据统计查询

逐一点击，依次查看和上报。如点击“境外企业月报”，选择相应状态，查看境外企业月报填报情况，并可批量上报。

欢迎您!
2019年05月10日 星期五

[返回首页](#)

当前位置: **境外企业月报**

境外企业名称: 上报期别: 201905

状态: **请选择** (下拉菜单)
收起 ^

境外企业月报 [三] 总计直接投资额 0 万美元

上报期别	境外企业名称	境内投资者名称	直接投资额	境外企业所在国别/地区	状态	操作
<input type="checkbox"/>	201905 测试	外商贸易有限责任公司	15	埃及	待上报	<input type="button" value="操作"/>

境外企业月报
并购项目月报
合作区月报
农业合作月报信息
境外再投资月报
进出口月报

选择相应状态，查看境外企业月报填报情况

选中相关境外企业，点击批量上报

对已填月报进行操作

2.5.2 集团公司月报数据统计查询

逐一点击，依次查看和上报。如点击“境外企业月报”，选择相应状态，查看境外企业月报填报情况，并可批量上报境外企业已上报的月报。

欢迎您！测试用户
2019年05月10日 星期五
[返回首页](#)

当前位置：境外企业月报

组织机构代码： 境内投资者名称：

上报期别：201904 境外企业名称：

主管机关： 状态：

收起 ^

境外企业月报【计量单位：万美元】 【已审核境外企业 548 家，总计直接投资额 777.7724 万美元】

<input type="checkbox"/>	上报期别	境外企业名称	境内投资者名称	直接投资额	境外企业所在国/地区	状态	操作
<input type="checkbox"/>	201904	会计师事务所	国际投资管理有限公司	0	日本	待上报	<input type="button" value="操作"/>
<input type="checkbox"/>	201904	建设集团有限公司 (新加坡分公司)	建设集团有限公司	324.6494	新加坡	待上报	<input type="button" value="操作"/>
<input type="checkbox"/>	201904	(港)有限公司	科技股份有限公司	0.13	中国香港	待上报	<input type="button" value="操作"/>
<input type="checkbox"/>	201904	有限公司	科技有限公司	32.64	新西兰	待上报	<input type="button" value="操作"/>
<input type="checkbox"/>	201904	有限公司	管理咨询有限公司	66	蒙古	待上报	<input type="button" value="操作"/>

选择相应状态，查看境外企业月报填报情况

选中相关境外企业已上报的月报，点击批量同意/不同意

实时展示已审核境外企业数量和直接投资额

对境外企业指定状态月报进行操作

2.6.1 一般企业年报数据统计查询

逐一点击，依次查看和上报。如点击“境外企业基本情况”，选择相应状态，查看境外企业年报填报情况，并可批量上报。

欢迎您!
2019年05月10日 星期五

[返回首页](#)

当前位置： 境外企业基本情况

填报日期开始： 状态：**待上报**
填报日期结束： 上报期别：**待上报** [查询](#)

[批量上报](#)

上报期别	境外企业名称	境内投资者名称	资产总额	负债总额	所有者权益	销售(营业)收入总额	利润总额	状态	操作
<input type="checkbox"/>	2018	测试	测试	测试	测试	测试	测试	待上报	查看 历史记录 删除 修改 上报 操作
<input type="checkbox"/>	2018	测试	测试	测试	测试	测试	测试	待上报	
<input type="checkbox"/>	2018	测试	测试	测试	测试	测试	测试	待上报	
<input type="checkbox"/>	2018	测试	测试	测试	测试	测试	测试	待上报	

选择相应状态，查看境外企业年报填报情况

选中相关境外企业，点击批量上报

点击历史记录，查看历年填报数据

对已填年报进行操作

2.6.2 集团公司年报数据统计查询

逐一点击年报，按照查询项筛选，查看境外企业年报填报情况，可批量同意/不同意境外企业已上报的年报。

欢迎您！测试用户
2019年05月10日 星期五
返回首页

当前位置：境外企业基本情况

组织机构代码： 境内投资者名称：

主管机关： 重置 管理类型：请选择

登记注册类型大类：请选择 行业大类：请选择

登记注册类型小类：请选择 行业小类：请选择

填报日期开始： 状态：待审

填报日期结束： 上报期别：2018

中央集团公司名称： 选择

查询

收起

境外企业基本情况 【计量单位：万美元】 【已审核境外企业 11 家，总计营业收入 1227.37 万美元】 批量同意 批量不同意

<input type="checkbox"/>	上报期别	境外企业名称	境内投资者名称	资产总额	负债总额	所有者权益	销售(营业)收入总额	利润总额	状态	操作
<input type="checkbox"/>	2018	技术有限公司	技管理中心(有限合伙)	0	0	0	0	0	待审	操作
<input type="checkbox"/>	2018	有限公司	进出口公司	1070.78	953.17	117.61	2205.42	9.4	待审	操作

按照不同查询条件筛选，查看境外企业年报填报情况

实时展示已审核境外企业数量和直接投资额

选中相关境外企业已上报的年报，点击批量同意/不同意

对已填年报进行操作，点击“历史记录”，查看历年填报数据

2.7 年报数据导入导出

FDIN2表、FDIN3表支持批量导入和导出，FDIN1、FDIN5和FDIN6仅支持导出。以FDIN2和FDIN3为例，“数据导出”栏目，选择具体年份后，可导出该年度FDIN2和FDIN3表（注：可导出当年已填报数据）。“数据导入”栏目，选择对应年报，点击“年报批量导入”

The screenshot displays a web interface for reporting. On the left is a navigation menu with items like '境内投资者管理', '境外企业管理', '月报信息管理', '年报信息管理', '月报数据统计查询', '年报数据统计查询', '年报报送情况', and '年报数据导入导出'. The main content area shows the current location as 'FDIN2+3 境外企业经营投资情况'. Under '数据导出', there is a warning message and a form with a '年份' dropdown and a '导出' button. Under '数据导入', there are sections for 'FDIN2' and 'FDIN3', each with a '年报批量导入' button. The 'FDIN2+3 境外...' menu item is highlighted in red.

欢迎您！
2019年05月16日 星期四
[返回首页](#)

当前位置： **FDIN2+3 境外企业经营投资情况**

☰ 数据导出

⚠ 可导出历年历史数据+当年已填写数据（当年已填写数据含待上报、待审、审核通过的数据，不含审核不通过的数据）

年份：

☰ 数据导入

⚠ FDIN2：导出空模板，自动带出境外企业信息【不含撤（注）销状态】，如需修改境外企业信息，请至境外企业信息管理中修改。

FDIN2

⚠ FDIN3：导出空模板：1、自动带出境外企业信息【不含撤（注）销状态】，如需修改境外企业信息，请至境外企业信息管理中修改。
2、自动计算项，无需填写。

FDIN3

FDIN1境内投资...
FDIN2+3 境外...
FDIN6返程投资...
FDIN6再投资情况

2.7 年报数据导入导出

下载Excel模板

详情 ×

- 1、导出空模板，带出企业信息，如需修改需至境内企业管理中调整
- 2、企业已经填过的年报，无需再填写
- 3、若用户没有模板，请选择下载年报信息导入的Excel模板，填写相关信息之后再上传文件。
- 4、用户填写的内容必须严格按照文档提示的规范。

Excel文件: 浏览...

上传

2.7 年报数据导入导出

数据在模板中填报完成后，再次点击“年报批量导入”，上传附件。

如果上传数据有问题，会在页面下方以红字标出，请按照提示修正错误。

数据上传成功会以蓝色字体显示“数据导入成功！”，可返回至年报数据统计查询的对应年报表中进行检查批量上报。

注：Excel导入功能支持多次导入，一般企业和央企集团下属再次导入的数据中如有待上报、退回状态的可自动覆盖，待审和审核通过数据不可覆盖。

央企集团再次导入的数据中如有待审状态的可自动覆盖，待上报、退回和审核通过数据不可覆盖。

详情 ×

- 1、导出空模板，带出企业信息，如需修改需至境外企业管理中调整
- 2、企业已经填过的年报，无需再填写
- 3、若用户没有模板，请选择下载年报信息导入的[Excel模板](#)，填写相关信息之后再上传文件。
- 4、用户填写的内容必须严格按照文档提示的规范。

Excel文件:

第37行销售（营业）收入总额（万美元）不能为空！第48行对所在国别/地区缴纳税金总额（万美元）不能为空！第49行其中：净利润（万美元）不能为空！第50行对所在国别/地区缴纳税金总额（万美元）不能为空！

数据导入成功！

2.8 年报数据批量上报

在年报数据统计查询中进行检查上传成功的数据，检查无误后，勾选，点击批量上报，即为待审状态。

注：央企集团公司导入成功后，数据自动为待审状态，无需再次上报。一般企业和集团下属导入成功后，数据为待上报状态。

欢迎您！
2019年05月16日 星期四
[返回首页](#)

当前位置：境外企业基本情况

填报日期开始： 状态：请选择
填报日期结束： 上报期别： 2018

上报期别	境外企业名称	境内投资者名称	资产总额	负债总额	所有者权益	销售(营业收入)总额	利润总额	状态	操作
<input type="checkbox"/>	2018 汉	商贸有 限责任公司	5	5	0	5	5	待上报	操作
<input type="checkbox"/>	2018 公司	商贸有 限责任公司	3	3	0	3	3	待上报	操作
<input type="checkbox"/>	2018 份有限公司	商贸有 限责任公司	9	9	0	9	9	待上报	操作
<input type="checkbox"/>	2018	商贸有 限责任公司	8	8	0	8	8	待上报	操作
<input type="checkbox"/>	2018 通	商贸有 限责任公司	11	11	0	11	11	待上报	操作

批量上报

点击批量上报